

การประเมินความเสี่ยงการทุจริต  
ประจำปี ๒๕๖๓



องค์การบริหารส่วนตำบลนาคำ  
อำเภอวานรนิวาส จังหวัดสกลนคร

## คำนำ

เหตุการณ์ความเลื่องด้านการทุจริตเกิดความแล้วจะมีผลกระทบทางลบ ซึ่งปัญหาจากสาเหตุต่างๆ ที่ค้นหาต้นตอได้ยาก ความเลื่องจึงจำเป็นต้องคิดล่วงหน้าเสมอ การป้องกันการทุจริต คือ การแก้ไขปัญหาทุจริตที่ยั่งยืน ซึ่งเป็นหน้าที่ของหัวหน้าส่วนราชการ และเป็นเจตจำนงของทุกองค์กรที่ร่วมต่อต้านการทุจริตทุกรูปแบบ อันเป็นวาระเร่งด่วนของรัฐบาล

การนำเครื่องมือประเมินความเลื่องมาใช้ในองค์กร จะช่วยให้เป็นหลักประกันในระดับหนึ่งได้ว่าการดำเนินการขององค์กรจะไม่มีทุจริต หรือในกรณีพบการทุจริตที่ไม่คาดคิด โอกาสที่จะประสบกับปัญหาน้อยกว่าองค์กรอื่น หรือหากเกิดความเสียหายเกิดขึ้น ก็จะเป็นการเกิดความเสียหายที่น้อยกว่าองค์กรที่ไม่มีการนำเครื่องมือการประเมินความเลื่องมาใช้ เพราะได้มีการเตรียมการป้องกันการทุจริตล่วงหน้าไว้โดยให้เป็นส่วนหนึ่งของการปฏิบัติงานประจำ ซึ่งไม่ใช้การเพิ่มภาระงานแต่อย่างใด

องค์การบริหารส่วนตำบลนาคำ เป็นองค์กรปกครองส่วนท้องถิ่น ที่มีบทบาทในการขับเคลื่อนหน่วยงานภาครัฐให้บริหารงานภายใต้กรอบธรรมาภิบาล โดยการประเมินความเลื่องการทุจริตเป็นเครื่องมือหนึ่งในการขับเคลื่อนหลักธรรมาภิบาลเพื่อลดปัญหาการทุจริตของรัฐ ตามคำสั่งรักษาความสงบแห่งชาติ ที่ ๖๙/๒๕๕๗ ลงวันที่ ๑๘ มิถุนายน ๒๕๕๗ เรื่อง มาตรการป้องกันการทุจริตและแก้ไขปัญหาการทุจริตประพฤติมิชอบที่กำหนดให้ทุกส่วนราชการและหน่วยงานของรัฐ โดยมุ่งเน้นการสร้างธรรมาภิบาลในการบริหารงาน ละส่งเสริมการมีส่วนร่วมจากทุกภาคส่วนในการตรวจสอบ เผ่าระวัง เพื่อสกัดกั้นไม่ให้เกิดการทุจริตและประพฤติมิชอบได้ ในการนี้ องค์การบริหารส่วนตำบลนาคำ จึงจัดทำการประเมินความเลื่องของการดำเนินงานหรือการปฏิบัติหน้าที่ที่อาจก่อให้เกิดการทุจริตหรือก่อให้เกิดการขัดกันระหว่างผลประโยชน์ส่วนตัวกับผลประโยชน์ส่วนรวมของหน่วยงานประกอบด้วย ผลการประเมินความเลื่องการทุจริต ปี ๒๕๖๓ เหตุการณ์ความเลื่องและระดับความเลื่อง ตลอดจนมาตรการและการดำเนินการในการบริหารจัดการความเลื่อง

องค์การบริหารส่วนตำบลนาคำ

๒ เมษายน ๒๕๖๓

## สารบัญ

เรื่อง	หน้า
๑. วัตถุประสงค์การประเมินความเสี่ยง	๑
๒. การบริหารจัดการความเสี่ยงมีความแตกต่างจากการตรวจสอบภายในอย่างไร	๑
๓. กรอบการประเมินความเสี่ยงการทุจริต	๑
๔. องค์ประกอบที่ทำให้เกิดการทุจริต	๒
๕. ขอบเขตการประเมินความเสี่ยงการทุจริต	๓
๖. ขั้นตอนการประเมินความเสี่ยงการทุจริต	๔
๗. วิธีการวิเคราะห์ความเสี่ยง	๔
๗.๑ การระบุความเสี่ยง	๕
๗.๒ การวิเคราะห์สถานะความเสี่ยง	๘
๗.๓ เมทริกส์ระดับความเสี่ยง	๘
๗.๔ การประเมินการควบคุมความเสี่ยง	๙
๗.๕ แผนบริหารความเสี่ยง	๑๒

## การประเมินความเสี่ยงการทุจริตประจำปี ๒๕๖๓ ขององค์การบริหารส่วนตำบลนาคำ อำเภอวานรนิวาส จังหวัดสกลนคร

### ๑. วัตถุประสงค์การประเมินความเสี่ยง

มาตรการป้องกันการทุจริตจะสามารถลดความเสี่ยงที่อาจเกิด

จากการทุจริตในองค์กรได้ ดังนั้น การประเมินความเสี่ยงการทุจริต การออกแบบและการปฏิบัติงานตามมาตรการควบคุมภายในที่เหมาะสมจะช่วยลดความเสี่ยงการทุจริตให้แก่บุคลากรในองค์กร ถือเป็น การป้องกันการทุจริตในองค์กร ทั้งนี้ การดำเนินการขององค์กรจะไม่มี การทุจริต หรือกรณี ที่พบกับการทุจริตจะช่วยเป็นหลักประกันระดับหนึ่ง ว่า การดำเนินการขององค์กรจะไม่มี การทุจริต หรือในกรณีที่พบกับการทุจริตที่ไม่คาดคิดโอกาสที่ประสบกับปัญหาน้อยกว่าองค์กรอื่น หรือหากเกิดความเสียหายขึ้นก็จะเป็นความเสียหายที่น้อยกว่าองค์กรที่ไม่มี การนำเครื่องมือประเมินความเสี่ยงมาใช้ เพราะได้มีการเตรียมการป้องกันล่วงหน้าไว้โดยให้เป็นส่วนหนึ่งของการปฏิบัติงานประจำ ซึ่งไม่ใช่การเพิ่มภาระอีกต่อไป

วัตถุประสงค์ของการประเมินความเสี่ยงการทุจริต เพื่อให้หน่วยงานภาครัฐมีมาตรฐานระบบหรือ แนวทางในการบริหารจัดการความเสี่ยงของการดำเนินงานที่อาจก่อให้เกิดการทุจริต ซึ่งเป็นมาตรการป้องกันการทุจริตเชิงรุกที่มีประสิทธิภาพต่อไป

### ๒. การบริหารจัดการความเสี่ยงมีความแตกต่างจากการตรวจสอบภายในอย่างไร

การบริหารจัดการความเสี่ยงเป็นการทำงานในลักษณะที่ทุกภาระงานต้องประเมินความเสี่ยงก่อนปฏิบัติงานทุกครั้ง และแทรกกิจกรรมการตอบโต้ความเสี่ยงไว้ก่อนเริ่มปฏิบัติงานหลักตามภาระงานปกติ ของการเฝ้าระวังความเสี่ยงล่วงหน้าจากทุกภาระงานร่วมกันโดยเป็นส่วนหนึ่งของความรับผิดชอบปกติที่มีการรับรู้และยอมรับจากผู้ที่เกี่ยวข้อง (ผู้นำส่งงาน) เป็นลักษณะ pre – decision ส่วนการตรวจสอบภายในจะเป็นลักษณะการกำกับติดตามความเสี่ยงเป็นการสอบทาน เป็นลักษณะ post – decision

### ๓. กรอบการประเมินความเสี่ยงการทุจริต

กรอบตามหลักของ การควบคุมภายในองค์กร COSO ๒๐๑๓ (Committee of sponsoring Organizations ๒๐๑๓) ซึ่งมาตรฐาน COSO เป็นมาตรฐานที่ได้รับการยอมรับมาตั้งแต่เริ่มออกประกาศใช้เมื่อปี ๑๙๙๑ สำหรับมาตรฐาน COSO ๒๐๑๓ ประกอบด้วย ๕ องค์ประกอบ ๑๗ หลักการ ดังนี้

#### องค์ประกอบที่ ๑ สภาพแวดล้อมการควบคุม (Control Environment)

หลักการที่ ๑ องค์กรยึดหลักความซื่อตรงและจริยธรรม

หลักการที่ ๒ คณะกรรมการแสดงออกถึงความรับผิดชอบต่อการกำกับ ดูแล

หลักการที่ ๓ คณะกรรมการและฝ่ายบริหาร มีอำนาจการสั่งการชัดเจน

หลักการที่ ๔ องค์กร จูงใจ รักษาไว้ และจูงใจพนักงาน

หลักการที่ ๕ องค์กรผลักดันให้ทุกตำแหน่งรับผิดชอบต่อการควบคุมภายใน

## องค์ประกอบที่ ๒ การประเมินความเสี่ยง (Risk Assessment)

หลักการที่ ๖ กำหนดเป้าหมายชัดเจน

หลักการที่ ๗ ระบุและวิเคราะห์ความเสี่ยงอย่างครอบคลุม

หลักการที่ ๘ พิจารณาโอกาสที่จะเกิดการทุจริต

หลักการที่ ๙ ระบุและประเมินความเปลี่ยนแปลงที่จะกระทบต่อการควบคุมภายใน

## องค์ประกอบที่ ๓ กิจกรรมการควบคุม (Control Activities)

หลักการที่ ๑๐ ควบคุมความเสี่ยงให้อยู่ในระดับที่ยอมรับได้

หลักการที่ ๑๑ พัฒนาระบบเทคโนโลยีที่ใช้ในการควบคุม

หลักการที่ ๑๒ ควบคุมให้นโยบายสามารถปฏิบัติได้

## องค์ประกอบที่ ๔ สารสนเทศและการสื่อสาร (Information and communication)

หลักการที่ ๑๓ องค์กรข้อมูลที่เกี่ยวข้องและมีคุณภาพ

หลักการที่ ๑๔ มีการสื่อสารข้อมูลภายในองค์กร ให้การควบคุมภายในสามารถดำเนินการต่อไปได้

หลักการที่ ๑๕ มีการสื่อสารกับหน่วยงานภายนอก ในประเด็นที่อาจจะกระทบต่อการควบคุม

ภายใน

## องค์ประกอบที่ ๕ กิจกรรมการกำกับติดตามและประเมินผล (Monitoring Activities)

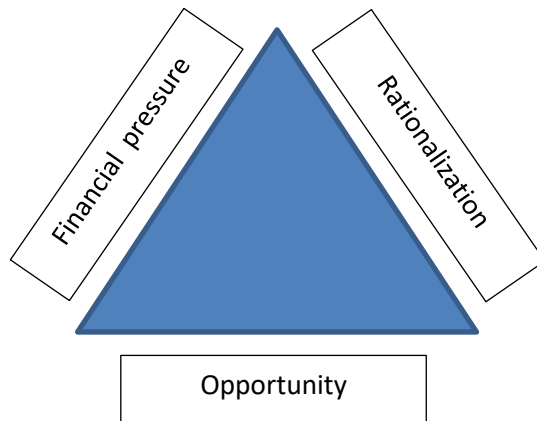
หลักการที่ ๑๖ ติดตามและประเมินผลการควบคุมภายใน

หลักการที่ ๑๗ ประเมินและสื่อสารข้อบกพร่องของการควบคุมภายในทันเวลา และเหมาะสม

ทั้งนี้ องค์ประกอบการควบคุมภายในแต่ละองค์ประกอบจะต้องสอดคล้องและสัมพันธ์กัน มีอยู่จริงและสามารถนำไปปฏิบัติได้ จึงจะทำให้การคุมภายในมีประสิทธิภาพ

## ๔. องค์ประกอบที่ทำให้เกิดการทุจริต

องค์ประกอบหรือปัจจัยที่นำไปสู่การทุจริต ประกอบด้วย pressure/incentive หรือแรงกดดันหรือแรงจูงใจ Opportunity หรือโอกาส ซึ่งเกิดจากช่องโหว่ของระบบต่างๆ คุณภาพการกำกับควบคุมภายในมีจุดอ่อน และ Rationalization หรือ หาเหตุผลสนับสนุนการกระทำตามทฤษฎีสามเหลี่ยมการทุจริต (Fraud Triangle)



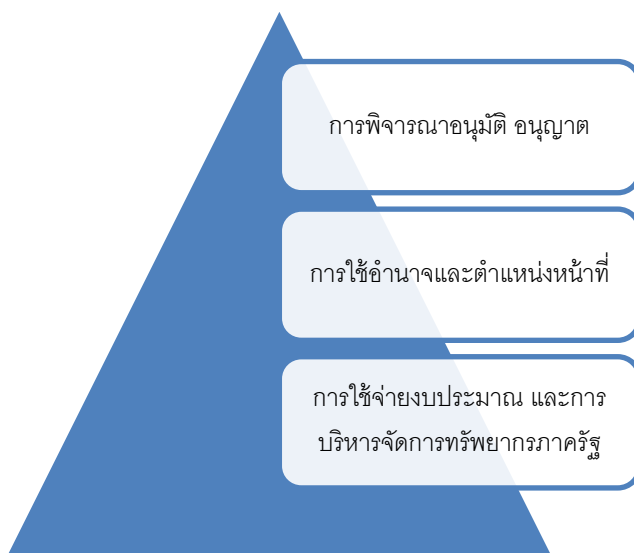
## ๕. ขอบเขตการประเมินความเสี่ยงการทุจริต

ขอบเขตการประเมินความเสี่ยงการทุจริต แบ่งออกเป็น ๓ ด้าน ดังนี้

๕.๑ ความเสี่ยงการทุจริตเกี่ยวข้องกับการอนุมัติพิจารณา อนุญาต (เฉพาะหน่วยงานที่มีภารกิจให้บริการประชาชนอนุมัติ หรืออนุญาต ตามพระราชบัญญัติการอำนวยความสะดวกในการพิจารณาอนุญาตของทางราชการ พ.ศ. ๒๕๕๘)

๕.๒ ความเสี่ยงการทุจริตในความโปร่งใสของการใช้อำนาจและตำแหน่งหน้าที่

๕.๓ ความเสี่ยงการทุจริตในความโปร่งใสของการใช้จ่ายงบประมาณและการบริหารจัดการทรัพยากรภาครัฐ



## ๖. ขั้นตอนการประเมินความเสี่ยงการทุจริต

ขั้นตอนการประเมินความเสี่ยงการทุจริต มี ๙ ขั้นตอน ดังนี้

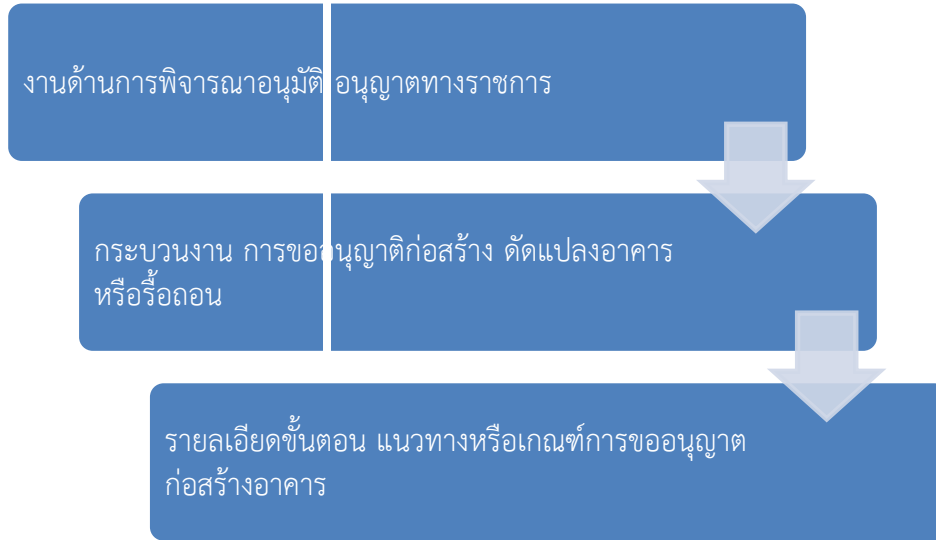
๑. ระบุความเสี่ยง
๒. การวิเคราะห์สถานะความเสี่ยง
- ๓- เมทริกส์ระดับความเสี่ยง
๔. การประเมินการควบคุมความเสี่ยง
๕. แผนบริหารความเสี่ยง
๖. การจัดทำรายงานผลการเฝ้าระวังความเสี่ยง
๗. จัดทำระบบการบริหารความเสี่ยง
๘. การจัดทำรายงานการบริหารความเสี่ยง
๙. การรายงานผลการดำเนินงานตามแผนการบริหารความเสี่ยง

## ๗. วิธีการวิเคราะห์ความเสี่ยง

การเตรียมการเพื่อประเมินความเสี่ยง ต้องดำเนินการ ดังนี้

- คัดเลือกกระบวนการงานของประเภทด้านนั้น ๆ โดยเฉพาะการดำเนินงานที่อาจก่อให้เกิดการทุจริต (มาจาก ๓ ด้าน ได้แก่ ความเสี่ยงการทุจริตเกี่ยวข้องกับการอนุมัติพิจารณาอนุญาต ความเสี่ยงการทุจริตในความโปร่งใสของการใช้อำนาจและตำแหน่งหน้าที่ และ ความเสี่ยงการทุจริตในความโปร่งใสของการใช้จ่ายงบประมาณและการบริหารจัดการทรัพยากรภาครัฐ )
- เลือกงานที่จะทำการประเมินความเสี่ยงการทุจริต
- เลือกกระบวนการงาน จากที่จะทำการประเมินความเสี่ยงการทุจริต
- เตรียมข้อมูล ขั้นตอน แนวทาง หรือเกณฑ์การปฏิบัติงาน ของกระบวนการงานที่จะทำการประเมินความเสี่ยงการทุจริต

- ตัวอย่าง -



### ๗.๑ การระบุความเสี่ยง (Risk Identification)

การนำข้อมูลที่ได้จากการเตรียมข้อมูล ในส่วนของรายละเอียดและขั้นตอน แนวทางหรือเกณฑ์ การปฏิบัติงานของกระบวนการงานที่จะทำการประเมินความเสี่ยงการทุจริต ซึ่งในการปฏิบัติงานนั้น อาจ ประกอบด้วยกระบวนการย่อย จึงให้ระบุความเสี่ยงโดยอธิบายรายละเอียด รูปแบบ พฤติการณ์ความเสี่ยงที่เสี่ยง ต่อการทุจริตเท่านั้น และในการประเมินต้องคำนึงถึงความเสี่ยงในภาพรวมของการดำเนินงานเรื่องที่จะทำการ ประเมิน เนื่องจากในระบบงานการปฏิบัติงานตามขั้นตอนอาจไม่พบความเสี่ยง หรือความเสี่ยงต่ำ แต่อาจพบว่ามี ความเสี่ยงในเรื่องนั้น ๆ ในการดำเนินงานที่ไม่อยู่ในขั้นตอนก็เป็นได้ โดยไม่ต้องคำนึงว่าหน่วยงานจะมีมาตรการ ป้องกันการทุจริต หรือแก้ไขความเสี่ยงการทุจริตอยู่แล้ว นำข้อมูลรายละเอียดดังกล่าวลงในประเภทความเสี่ยง ซึ่ง เป็น Known factor และ Unknown factor

Known factor	คงความเสี่ยง ปัญหา/พฤติกรรมที่เคยเกิดขึ้น เคยรับรู้ว่าจะเกิดมาก่อน คาดหมายว่า จะมีโอกาสเกิดขึ้นซ้ำ หรือประวัติมีมานานอยู่แล้ว
Unknown factor	ปัจจัยความเสี่ยงที่มาจากพยากรณ์ ประมาณการล่วงหน้าในอนาคต ปัญหา/ พฤติกรรม ความเสี่ยงที่อาจจะเกิดขึ้น





ประเมินความเสี่ยงการทุจริตครั้งนี้ใช้วิธีระดมสมอง เพื่อระบุความเสี่ยงด้านการจัดซื้อจัดจ้างสามารถ  
ระบุความเสี่ยงได้ดังนี้

ตารางที่ ๑ ระบุความเสี่ยง( Known factor และ Unknown factor)

ที่	ขั้นตอนการปฏิบัติงานด้านการจัดซื้อจัดจ้าง	ประเภทความเสี่ยง	
		Known factor	Unknown factor
๑	ขั้นตอนหลักการจัดทำร่างขอบเขตงาน ขั้นตอนย่อยที่มีความเสี่ยงการทุจริต - มีกระบวนการที่เกี่ยวข้องกับการใช้ ดุลยพินิจของเจ้าหน้าที่ ซึ่งมีโอกาสใช้อย่าง ไม่เหมาะสมอาจมีการเอื้อประโยชน์หรือให้ ความช่วยเหลือพวกพ้อง การกีดกันหรือการ สร้างอุปสรรค		- การกำหนดคุณลักษณะ เฉพาะคุณสมบัติทางด้าน เทคนิคไม่เหมาะสม เกิน ความจำเป็น ทำให้ต้องใช้ ต้นทุนเกินความจำเป็น
๒	ขั้นตอนหลักการกำหนดราคากลาง ขั้นตอนย่อยที่มีความเสี่ยงการทุจริต - มีกระบวนการที่เกี่ยวข้องกับการใช้ดุลยพินิจ ของเจ้าหน้าที่ ซึ่งมีโอกาสใช้อย่างไม่เหมาะสม อาจมีการเอื้อประโยชน์หรือให้ความช่วยเหลือ พวกพ้อง การกีดกันหรือการสร้างอุปสรรค	- ผลการประกวดราคา ราคากลางสูงกว่าราคา ที่ประกวดได้เกินกว่า ๑๕%	
๓	ขั้นตอน การตรวจการจ้าง ขั้นตอนย่อยที่มีความเสี่ยงการทุจริต - มีกระบวนการที่เกี่ยวข้องกับการใช้ดุลยพินิจ ของเจ้าหน้าที่ ซึ่งมีโอกาสใช้อย่างไม่เหมาะสม อาจมีการเอื้อประโยชน์หรือให้ความช่วยเหลือ พวกพ้อง การกีดกัน หรือการสร้างอุปสรรค	- คณะกรรมการตรวจการ จ้าง คณะกรรมการตรวจ รับพัสดุ ใช้เวลาในการ ตรวจรับงานมากเกินความ จำเป็น	

known factor	ความเสี่ยงทั้ง ปัญหา/พฤติกรรมที่เคยรับรู้ว่าจะเคยเกิดมาก่อน คาดหมายได้ว่ามีโอกาสสูง ที่จะเกิดซ้ำ หรือมีประวัติ มีตำนานอยู่แล้ว
Unknown factor	ปัจจัยความเสี่ยงที่มาจากพยากรณ์ ประมาณการล่วงหน้าในอนาคตปัญหา/ พฤติกรรม ความเสี่ยงที่อาจจะเกิดขึ้น

### ๗.๒ การวิเคราะห์สถานะความเสี่ยง

การนำข้อมูลจากตารางที่ ๑ มาวิเคราะห์เพื่อแสดงสถานะความเสี่ยงของการทุจริต ของแต่ละโอกาส/ความเสี่ยงการทุจริต

สถานะสีเขียว คือ ความเสี่ยงระดับต่ำ

สถานะสีเหลือง คือ ความเสี่ยงระดับปานกลาง และสามารถให้ความรอบคอบระมัดระวังในระหว่างปฏิบัติงาน ตามปกติควบคุมดูแลได้

สถานะสีส้ม ความเสี่ยงระดับสูง เป็นกระบวนการที่มีผู้เกี่ยวข้องหลายคน หลายหน่วยงานภายในองค์กร มีหลายขั้นตอน จนยากต่อการควบคุม หรือไม่มีอำนาจควบคุมข้ามหน่วยงานตามหน้าที่ปกติ

สถานะสีแดง ความเสี่ยงระดับสูงมาก เป็นกระบวนการที่เกี่ยวข้องกับบุคคลภายนอก คนที่ไม่รู้จัก ไม่สามารถตรวจสอบได้ชัดเจน ไม่สามารถกำกับติดตามได้อย่างใกล้ชิด หรืออย่างสม่ำเสมอ

ตารางที่ ๒ แสดงสถานะความเสี่ยง (แยกตามรายสีไฟจราจร)

ที่	โอกาส/ความเสี่ยงการทุจริต	เขียว	เหลือง	ส้ม	แดง
๑	การจัดซื้อจัดจ้าง ขั้นตอนการจัดทำร่างขอบเขตงาน (TOR)	√			
๒	การจัดซื้อจัดจ้าง ขั้นตอนการกำหนดราคากลาง		√		
๓	การจัดซื้อจัดจ้าง ขั้นตอนการตรวจการจ้าง ตรวจรับพัสดุ		√		

### ๗.๓ เมทริกส์ระดับความเสี่ยง (Risk level matrix)

นำโอกาส/ความเสี่ยงการทุจริตที่มีสถานะความเสี่ยงการทุจริตระดับสูง จนถึงสูงมาก (สีส้ม กับ สีแดง) จากตารางที่ ๒ มาทำการหาค่าความเสี่ยงรวม ซึ่งได้จากระดับความจำเป็นของการเฝ้าระวัง มีค่า ๑ - ๓ ระดับความรุนแรงของผลกระทบที่ค่า ๑ - ๓ โดยมีเกณฑ์ ดังนี้

ระดับความจำเป็นของการเฝ้าระวัง มีแนวทางในการพิจารณา ดังนี้

- ถ้าเป็นกิจกรรมหรือขั้นตอนหลักที่สำคัญของกระบวนการนั้น ๆ แสดงว่าขั้นตอนนั้นเป็น must หมายถึงความจำเป็นสูง ของการเฝ้าระวังการทุจริต ค่าของ must คือ อยู่ในระดับ ๓ หรือ ๒

- ถ้าเป็นกิจกรรมหรือขั้นตอนรองของกระบวนการนั้น ๆ แสดงว่าขั้นตอนนั้น เป็น Should หมายถึงจำเป็นต่ำ ในการเฝ้าระวังการทุจริต ค่าของ Should คือ อยู่ในระดับ ๑

ระดับของความรุนแรงผลกระทบ มีแนวทางในการพิจารณา ดังนี้

- กิจกรรมหรือขั้นตอนงานนั้นเกี่ยวข้องกับ ผู้มีส่วนได้เสีย stakeholder รวมถึงงานกำกับดูแล พันธมิตร ภาครัฐเครือข่าย ค่าอยู่ที่ ๒ หรือ ๓
- กิจกรรมหรือขั้นตอนงานนั้นเกี่ยวข้องกับการเงิน รายได้ลดรายจ่ายเพิ่ม financial ค่าอยู่ที่ ๒ หรือ ๓
- กิจกรรมหรือขั้นตอนงานนั้นเกี่ยวข้อง ผู้ใช้ กลุ่มเป้าหมาย customer/user ค่าอยู่ที่ ๒ หรือ ๓
- กิจกรรมหรือขั้นตอนงานนั้นเกี่ยวข้องกระบวนการภายใน internal process หรือ กระบวนการเรียนรู้ องค์ความรู้ learning & growth ค่าอยู่ที่ ๑ หรือ ๒

ตารางที่ ๓ SCORING ระดับความเสี่ยง

ที่	โอกาส/ความเสี่ยงการทุจริต	ระดับความ จำเป็นของการ ระวัง			ค่าความเสี่ยง รวมจำเป็น x รุนแรง
		๓	๒	๑	
๑	การจัดซื้อจัดจ้าง ขั้นตอนการ จัดร่างขอบเขตงาน (TOR)	๒	๑	๒	
๒	การจัดซื้อจัดจ้าง ขั้นตอนการ กำหนดราคากลาง	๒	๒	๔	
๓	การจัดซื้อจัดจ้าง ขั้นตอนการ ตรวจการจ้าง ตรวจรับพัสดุ	๒	๒	๔	

#### ๗.๔ การประเมินการควบคุมความเสี่ยง

การนำค่าความรุนแรงจากตาราง ๓ มาทำการประเมินการควบคุมการทุจริต ว่ามีการควบคุมการทุจริตในระดับใด เมื่อเทียบกับคุณภาพการจัดการ โดยเกณฑ์คุณภาพการจัดการ จะแบ่งออกเป็น ๓ ระดับ ดังนี้  
ดี : จัดการได้ทันที ทุกครั้งที่เกิดความเสี่ยง ไม่กระทบถึงผู้ใช้บริการ/ผู้รับมอบผลงาน องค์กรไม่มี  
ผลเสียทางการเงิน

พอใช้ : จัดการได้โดยส่วนใหญ่ มีบางครั้งยังจัดการไม่ได้ กระทบถึงผู้ใช้บริการ/ผู้รับมอบผลงาน  
องค์กร แต่ยอมรับได้ มีความเข้าใจ

อ่อน : จัดการไม่ได้ หรือได้เพียงส่วนน้อย การจัดการเพิ่มเกิดจากรายจ่าย มีผลกระทบถึง  
ผู้ใช้บริการ/ ผู้รับมอบผลงาน และยอมรับไม่ได้ ไม่มีความเข้าใจ

ตารางที่ ๔ ตารางแสดงการประเมินควบคุมความเสี่ยง

โอกาส/ความเสี่ยง การทุจริต	คุณภาพการจัดการ	ค่าประเมินการควบคุมความเสี่ยงการทุจริต		
		ค่าความเสี่ยง ระดับต่ำ	ค่าความเสี่ยง ระดับปานกลาง	ค่าความเสี่ยง ระดับสูง
การจัดซื้อจัดจ้าง ขั้นตอนจัดทำ TOR	ดี	ต่ำ(๑)	ค่อนข้างต่ำ (๒)	ปานกลาง (๓)
การจัดซื้อจัดจ้าง ขั้นตอนการกำหนด ราคากลาง	พอใช้	ค่อนข้างต่ำ (๔)	ปานกลาง (๕)	ค่อนข้างสูง(๖)
การจัดซื้อจัดจ้าง ขั้นตอนการตรวจ การจ้าง ตรวจรับ พัสดุ	อ่อน	ปานกลาง(๗)	ค่อนข้างสูง (๘)	สูง(๙)

**ขั้นตอนที่ ๕ แผนบริหารความเสี่ยง**

ขั้นตอนที่ ๕ ให้เลือกเหตุการณ์ที่มีความเสี่ยงสูงสุดจากการประเมินการควบคุมความเสี่ยง Risk – Control Marix Assessment ในขั้นตอนที่ ๔ ที่อยู่ในช่องค่าความเสี่ยงระดับสูง หรือค่าความเสี่ยงระดับ ๕ หรือ ๖ หรือ ๗ หรือ ๘ หรือ ๙ โดยเฉพาะช่องสูง ๙ ควรเลือกมาทำแผนบริหารความเสี่ยงการทุจริตก่อนเป็นอันดับแรก

จากการประเมินความเสี่ยงการทุจริตดังกล่าว พบว่า ค่าประเมินความเสี่ยงการทุจริตอยู่ในระดับ ๒- ๔ หรืออยู่ในระดับความเสี่ยงต่ำ – ค่อนข้างต่ำ คุณภาพการจัดการอยู่ระดับ ดี-พอใช้ การบริหารจัดการเสี่ยงอยู่ในระดับเฝ้าระวัง และทำกิจกรรมบริหารความเสี่ยง

**ขั้นตอนที่ ๖ การจัดทำรายงานผลการเฝ้าระวังความเสี่ยง**

ขั้นตอนที่ ๖ เพื่อติดตามเฝ้าระวัง เป็นการประเมินการบริหารความเสี่ยงการทุจริตในกิจกรรมตามแผนบริหารความเสี่ยงของขั้นตอนที่ ๕ ซึ่งเปรียบเสมือนเป็นการสร้างตะแกรงดัก เพื่อเป็นการยืนยันผลการป้องกันหรือแก้ไขปัญหาที่มีประสิทธิภาพน้อยเพียงใด โดยการแยกสถานการณ์เฝ้าระวัง ความเสี่ยงการทุจริตต่อไปออกเป็น ๓ สี ได้แก่ สีเขียว สีเหลือง สีแดง




ตารางที่ ๖ ตารางจัดทำรายงานผลการเฝ้าระวังความเสี่ยง

ขั้นตอนย่อยที่มีความเสี่ยงการทุจริต	เขียว	เหลือง	แดง
๑. การจัดซื้อจัดจ้าง ขั้นตอนการจัดทำร่างขอบเขตงาน (TOR) (ค่าความเสี่ยงรวม = ๒)	/		
๒. การจัดซื้อจัดจ้าง ขั้นตอนการกำหนดราคากลาง (ค่าความเสี่ยงรวม = ๔)		/	
๓. การจัดซื้อจัดจ้าง ขั้นตอนการตรวจการจ้างตรวจรับพัสดุ (ค่าความเสี่ยงรวม = ๔)		/	

สถานะสีเขียว : ไม่เกิดกรณีที่อยู่ในข่ายความเสี่ยง ยังไม่ต้องทำกิจกรรมเพิ่ม

สถานะสีเหลือง : เกิดกรณีที่อยู่ในข่ายความเสี่ยง แต่แก้ไขได้ทัน่วงที่ ตามมาตรการนโยบาย โครงการ กิจกรรมที่เตรียมไว้ แผนใช้ได้ผล ความเสี่ยงการทุจริตลดลง ค่าความเสี่ยงรวมไม่เกินระดับ ๖

สถานะสีแดง : เกิดกรณีที่อยู่ในข่ายยังแก้ไขไม่ได้ ควรมีมาตรการ นโยบาย โครงการ กิจกรรมเพิ่มขึ้น แผนใช้ไม่ได้ผล ค่าความเสี่ยงรวมเกินระดับ ๖

- สีแดง  เกินกว่าการยอมรับ
- สีเหลือง  เกิดขึ้นแล้วแต่ยอมรับได้
- สีเขียว  ยังไม่ได้เกิดเฝ้าระวังต่อเนื่อง

### แผนบริหารความเสี่ยง

การนำเหตุการณ์ที่มีความเสี่ยงสูง ค่อนข้างสูง และปานกลางมาทำแผนบริหารความเสี่ยง ตามลำดับความรุนแรง

#### ตารางที่ ๕ ตารางแผนบริหารความเสี่ยง

ชื่อแผนบริหารความเสี่ยง แผนบริหารความเสี่ยงองค์การบริหารส่วนตำบลนาคำ

ความเสี่ยง	ค่าประเมินความเสี่ยงรวม	มาตรการดำเนินการป้องกันการทุจริต	ระยะเวลาดำเนินการ	ผู้รับผิดชอบ
๑. การจัดซื้อจัดจ้าง ขั้นตอนการจัดทำร่างขอบเขตงาน (TOR)	๒	- จัดกิจกรรมฝึกอบรม ส่งเสริมด้านคุณธรรม จริยธรรม องค์กรความรู้การป้องกันการทุจริต	มกราคม ๒๕๖๓	สำนักปลัด
๒. การจัดซื้อจัดจ้าง ขั้นตอนการกำหนดราคากลาง	๔	- การส่งเสริมวัฒนธรรมสุจริตให้กับบุคลากรที่เกี่ยวข้อง		
๓. การจัดซื้อจัดจ้าง ขั้นตอนการตรวจการจ้าง ตรวจรับพัสดุ	๔	- การสร้างการมีส่วนร่วมเพื่อป้องกันและเฝ้าระวังการทุจริต เช่น พัฒนาระบบเทคโนโลยีสารสนเทศ เพื่อเพิ่มช่องทางการร้องเรียนทุจริตที่มีประสิทธิภาพ กิจกรรมเสริมสร้างความตระหนักรู้ด้านการดำเนินนโยบายต่อต้านทุจริต		